



REGULACION Y CALIFICACION DEL SUELO - USOS PORMENORIZADOS Y GLOBALES											
USOS RESIDENCIALES				USOS INDUSTRIALES / SERVICIOS TERCARIOS				USOS DOTACIONALES			
CODIGO	ZONA	CLAVE	SUBZONA	CODIGO	ZONA	CLAVE	SUBZONA	CODIGO	ZONA	CLAVE	SUBZONA
1	R.1		R.1	7	I.7		I.7.1	10	EO.10		EO.10.1
2	R.2		R.2	8	I.8		I.8.1	11	EL.11		EL.11.1
3	R.3		R.3.1	9	I.9		I.9.1				
4	R.4		R.4.1								
5	R.5		R.5.1								
6	R.6		R.6.1								
Observaciones:				Observaciones:				Observaciones:			

Cubas de la Sagra 17/2/02

NORMAS SUBSIDIARIAS DE PLANEAMIENTO CUBAS DE LA SAGRA

PLANO DE CALIFICACION Y REGULACION DEL SUELO

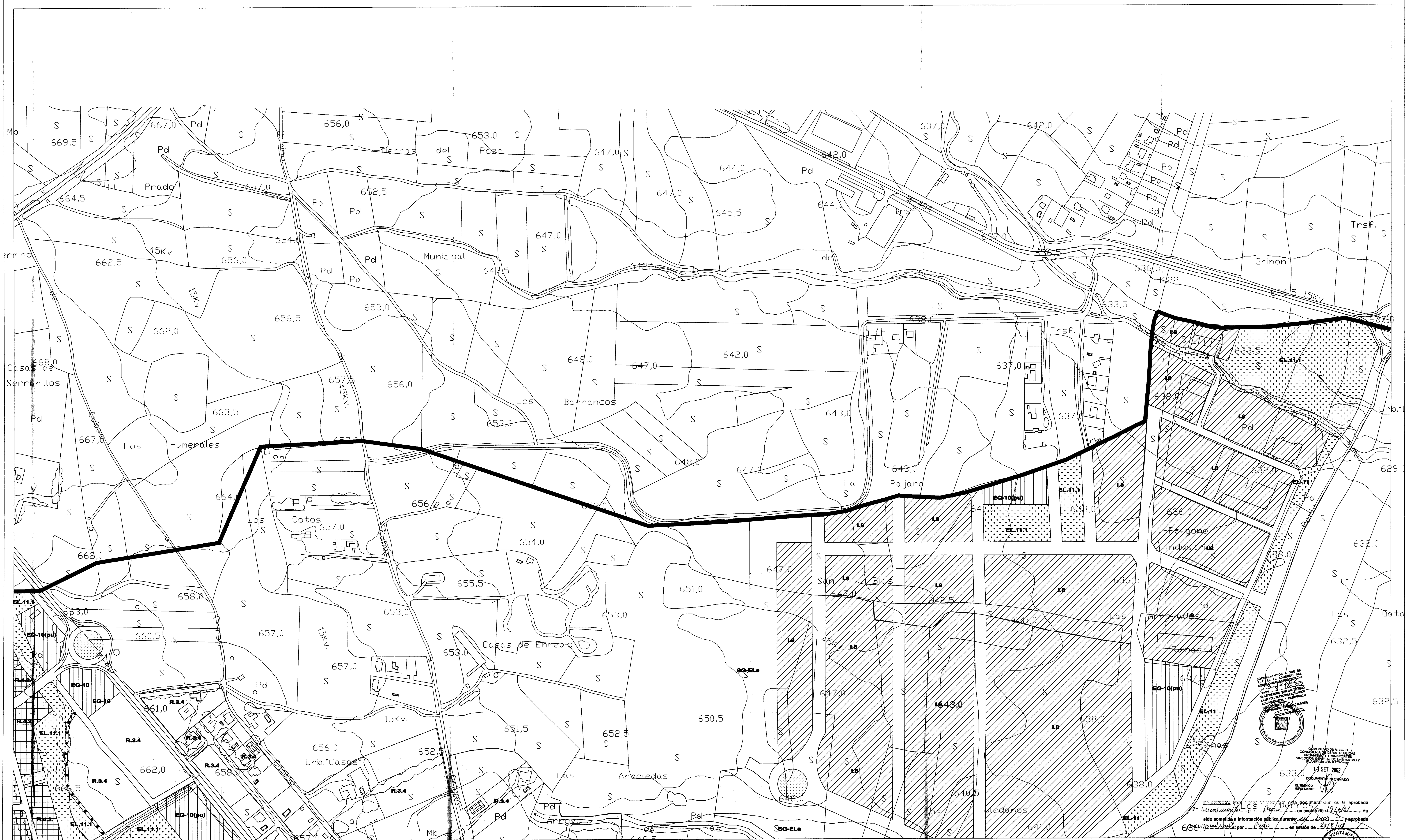
ESCALA 1/2.000

AYUNTAMIENTO DE CUBAS DE LA SAGRA

4A

ESCALA 1/2.000

AYUNTAMIENTO DE CUBAS DE LA SAGRA



DOCUMENTACIÓN que se ha sometido a la aprobación de la Comisión de Planeamiento y Urbanismo y Transportes, en sesión de 13/10/01, y aprobada por el Ayuntamiento de Cubas de la Sagra, en sesión de 23/10/01.

13 SET. 2002

DOCUMENTO INFORMADO

EL TITULO

EL INFORMANTE

COMUNIDAD DE MUNICIPIOS DE CUBAS DE LA SAGRA, COMISIÓN DE PLANEAMIENTO Y URBANISMO Y TRANSPORTES, DIRECCIÓN GENERAL DE URBANISMO Y PLANEAMIENTO DE CUBAS DE LA SAGRA

13 SET. 2002


DOCUMENTO INFORMADO

EL TITULO

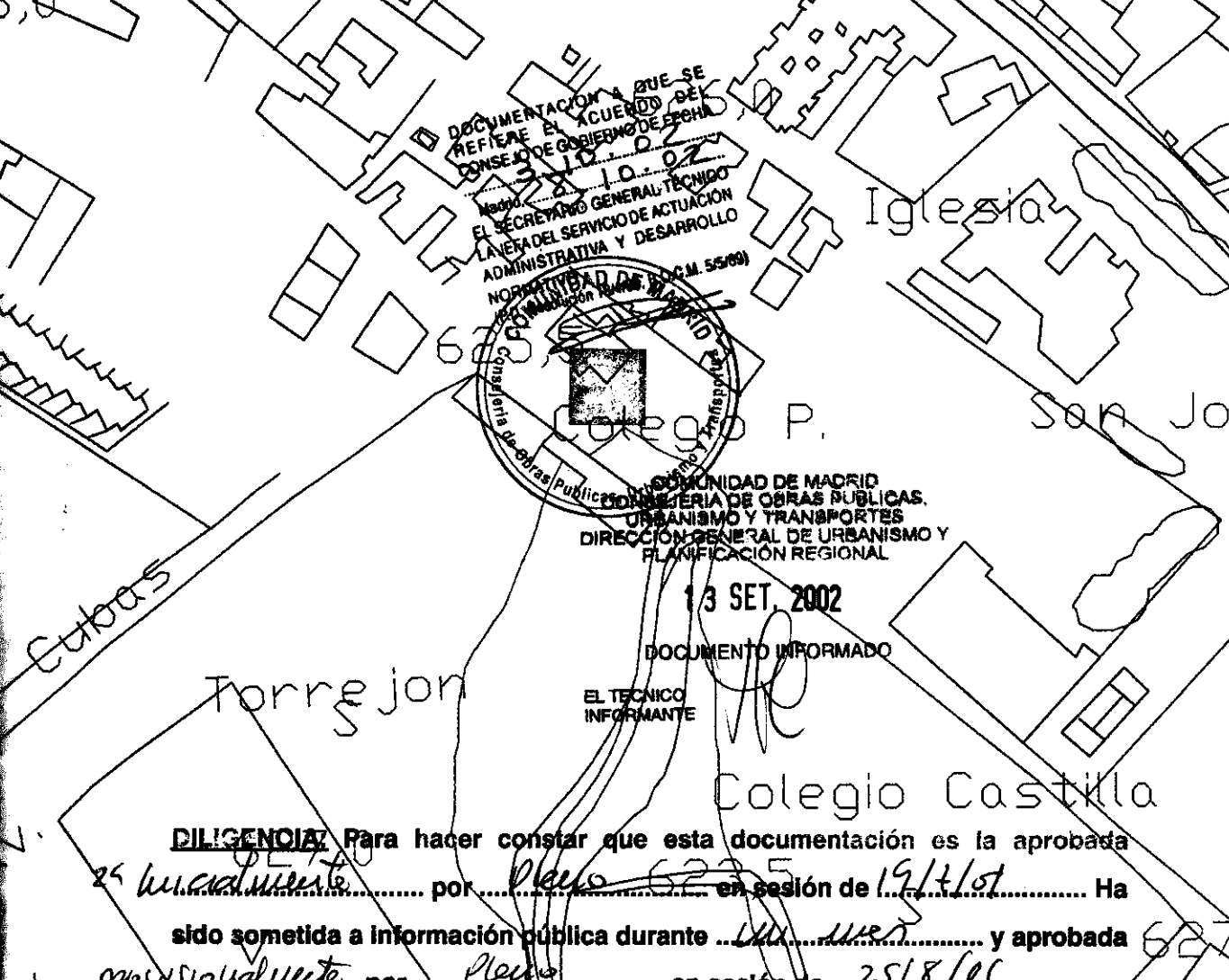
EL INFORMANTE



COMUNIDAD DE MUNICIPIOS DE CUBAS DE LA SAGRA, COMISIÓN DE PLANEAMIENTO Y URBANISMO Y TRANSPORTES, DIRECCIÓN GENERAL DE URBANISMO Y PLANEAMIENTO DE CUBAS DE LA SAGRA

REGULACIÓN Y CALIFICACIÓN DEL SUELO - USOS PORMENORIZADOS Y GLOBALES									
USOS RESIDENCIALES					USOS INDUSTRIALES / SERVICIOS TERCIARIOS				
CODIGO	ZONA	CLAVE	SUBZONA	SIGLA	CODIGO	ZONA	CLAVE	SUBZONA	SIGLA
1	R.1			R.1	7	I.7			I.7.1
2	R.2			R.2	8	I.8			I.8.1
3	R.3			R.3.1	9	A.9			A.9.1
4	R.4			R.4.1	10	E.10			E.10.1
5	R.5			R.5.1	11	E.11			E.11.1
6	R.6			R.6.1					
Observaciones:					Observaciones:				
Los ordenanzas R.5, R.6, I.8 y A.9 se han creado expresamente para su uso preferente en Suelo Urbanizable.					*(1) TIENE LA TRAMA DE SU NORMA ZONAL.				




NORMAS SUBSIDIARIAS DE PLANEAMIENTO CUBAS DE LA SAGRA			
PLANO	PLANO DE CALIFICACIÓN Y REGULACIÓN DEL SUELO		
FECHA	APROBACIÓN INICIAL	APROBACIÓN PROVISIONAL	APROBACIÓN DEFINITIVA
ESCALA	1/2,000	ESCALA GRÁFICA	EQUIPO REDACTOR
AYUNTAMIENTO DE CUBAS DE LA SAGRA			
SERVICIOS TÉCNICOS MUNICIPALES			



PLANO			PLANO DE CALIFICACION Y REGULACION DEL SUELO			FOLIO
						4c
FASE	APROBACION INICIAL	APROBACION PROVISIONAL	APROBACION DEFINITIVA			
FECHA						
	ESCALA	ESCALA GRÁFICA		EQUIPO REDACTOR		
	1/2.000					
	AYUNTAMIENTO	DE	CUBAS	DE	LA	SAGRA
	SERVICIOS	TECNICOS	MUNICIPALES			



REGULACION Y CALIFICACION DEL SUELO – USOS PORMENORIZADOS Y GLOBALES																								
USOS RESIDENCIALES					USOS INDUSTRIALES / SERVICIOS TERCARIOS					USOS DOTACIONALES														
CODIGO	ZONA	CLAVE	SUBZONA	SIGLA	ORDENANZA PARTICULARES	CODIGO	ZONA	CLAVE	SUBZONA	SIGLA	ORDENANZA PARTICULARES	CODIGO	ZONA	CLAVE	SUBZONA	SIGLA	ORDENANZA PARTICULARES							
1	R.1			R.1	CASCO ANTIGUO	7	I.7			I.7.1	POL. INDUSTRIAL Y SERVICIOS TERCARIOS													
2	R.2			R.2	ENSUENHO													I.7.2						
3	R.3		PAREDES 100M ² /100M ²	R.3.1	VIVIENDA UNIFAMILIAR EN NUCLEO	8	I.8			I.8.1	POLICION INDUSTRIAL Y SERVICIOS TERCARIOS	10	E.10											
				R.3.2														"LAS PROYECTAS"	E.10.1	EDUCACION Y CULTURA				
				R.3.3																	E.10.2	ASISTENCIAL		
				R.3.4																			E.10.3	DOTACIONES
				R.3.5																				
PAREDES 200M ² /200M ²	R.3.2		E.10.5	RECREACION Y TIEMPO LIBRE																				
PAREDES 300M ² /300M ²	R.3.3				E.10.6	OTRAS DOTACIONES																		
PAREDES 400M ² /400M ²	R.3.4		E.10.7																					
PAREDES 500M ² /500M ²	R.3.5				E.11.1																			
PAREDES 600M ² /600M ²	R.3.6		E.11.2																					
PAREDES 700M ² /700M ²	R.3.7				E.11.3																			
PAREDES 800M ² /800M ²	R.3.8		E.11.4																					
PAREDES 900M ² /900M ²	R.3.9				E.11.5																			
PAREDES 1000M ² /1000M ²	R.3.10		E.11.6																					
PAREDES 1100M ² /1100M ²	R.3.11				E.11.7																			
PAREDES 1200M ² /1200M ²	R.3.12		E.11.8																					
PAREDES 1300M ² /1300M ²	R.3.13				E.11.9																			
PAREDES 1400M ² /1400M ²	R.3.14		E.11.10																					
PAREDES 1500M ² /1500M ²	R.3.15				E.11.11																			
PAREDES 1600M ² /1600M ²	R.3.16		E.11.12																					
PAREDES 1700M ² /1700M ²	R.3.17				E.11.13																			
PAREDES 1800M ² /1800M ²	R.3.18		E.11.14																					
PAREDES 1900M ² /1900M ²	R.3.19				E.11.15																			
PAREDES 2000M ² /2000M ²	R.3.20		E.11.16																					
PAREDES 2100M ² /2100M ²	R.3.21				E.11.17																			
PAREDES 2200M ² /2200M ²	R.3.22		E.11.18																					
PAREDES 2300M ² /2300M ²	R.3.23				E.11.19																			
PAREDES 2400M ² /2400M ²	R.3.24		E.11.20																					
PAREDES 2500M ² /2500M ²	R.3.25				E.11.21																			
PAREDES 2600M ² /2600M ²	R.3.26		E.11.22																					
PAREDES 2700M ² /2700M ²	R.3.27				E.11.23																			
PAREDES 2800M ² /2800M ²	R.3.28		E.11.24																					
PAREDES 2900M ² /2900M ²	R.3.29				E.11.25																			
PAREDES 3000M ² /3000M ²	R.3.30		E.11.26																					
PAREDES 3100M ² /3100M ²	R.3.31				E.11.27																			
PAREDES 3200M ² /3200M ²	R.3.32		E.11.28																					
PAREDES 3300M ² /3300M ²	R.3.33				E.11.29																			
PAREDES 3400M ² /3400M ²	R.3.34		E.11.30																					
PAREDES 3500M ² /3500M ²	R.3.35				E.11.31																			
PAREDES 3600M ² /3600M ²	R.3.36		E.11.32																					
PAREDES 3700M ² /3700M ²	R.3.37				E.11.33																			
PAREDES 3800M ² /3800M ²	R.3.38		E.11.34																					
PAREDES 3900M ² /3900M ²	R.3.39				E.11.35																			
PAREDES 4000M ² /4000M ²	R.3.40		E.11.36																					
PAREDES 4100M ² /4100M ²	R.3.41				E.11.37																			
PAREDES 4200M ² /4200M ²	R.3.42		E.11.38																					
PAREDES 4300M ² /4300M ²	R.3.43				E.11.39																			
PAREDES 4400M ² /4400M ²	R.3.44		E.11.40																					
PAREDES 4500M ² /4500M ²	R.3.45				E.11.41																			
PAREDES 4600M ² /4600M ²	R.3.46		E.11.42																					
PAREDES 4700M ² /4700M ²	R.3.47				E.11.43																			
PAREDES 4800M ² /4800M ²	R.3.48		E.11.44																					
PAREDES 4900M ² /4900M ²	R.3.49				E.11.45																			
PAREDES 5000M ² /5000M ²	R.3.50		E.11.46																					
PAREDES 5100M ² /5100M ²	R.3.51				E.11.47																			
PAREDES 5200M ² /5200M ²	R.3.52		E.11.48																					
PAREDES 5300M ² /5300M ²	R.3.53				E.11.49																			
PAREDES 5400M ² /5400M ²	R.3.54		E.11.50																					
PAREDES 5500M ² /5500M ²	R.3.55				E.11.51																			
PAREDES 5600M ² /5600M ²	R.3.56		E.11.52																					
PAREDES 5700M ² /5700M ²	R.3.57				E.11.53																			
PAREDES 5800M ² /5800M ²	R.3.58		E.11.54																					
PAREDES 5900M ² /5900M ²	R.3.59				E.11.55																			
PAREDES 6000M ² /6000M ²	R.3.60		E.11.56																					
PAREDES 6100M ² /6100M ²	R.3.61				E.11.57																			
PAREDES 6200M ² /6200M ²	R.3.62		E.11.58																					
PAREDES 6300M ² /6300M ²	R.3.63				E.11.59																			
PAREDES 6400M ² /6400M ²	R.3.64		E.11.60																					
PAREDES 6500M ² /6500M ²	R.3.65				E.11.61																			
PAREDES 6600M ² /6600M ²	R.3.66		E.11.62																					
PAREDES 6700M ² /6700M ²	R.3.67				E.11.63																			
PAREDES 6800M ² /6800M ²	R.3.68		E.11.64																					
PAREDES 6900M ² /6900M ²	R.3.69				E.11.65																			
PAREDES 7000M ² /7000M ²	R.3.70		E.11.66																					
PAREDES 7100M ² /7100M ²	R.3.71				E.11.67																			
PAREDES 7200M ² /7200M ²	R.3.72		E.11.68																					
PAREDES 7300M ² /7300M ²	R.3.73				E.11.69																			
PAREDES 7400M ² /7400M ²	R.3.74		E.11.70																					
PAREDES 7500M ² /7500M ²	R.3.75				E.11.71																			
PAREDES 7600M ² /7600M ²	R.3.76		E.11.72																					
PAREDES 7700M ² /7700M ²	R.3.77				E.11.73																			
PAREDES 7800M ² /7800M ²	R.3.78		E.11.74																					
PAREDES 7900M ² /7900M ²	R.3.79				E.11.75																			
PAREDES 8000M ² /8000M ²	R.3.80		E.11.76																					
PAREDES 8100M ² /8100M ²	R.3.81				E.11.77																			
PAREDES 8200M ² /8200M ²	R.3.82		E.11.78																					
PAREDES 8300M ² /8300M ²	R.3.83				E.11.79																			
PAREDES 8400M ² /8400M ²	R.3.84		E.11.80																					
PAREDES 8500M ² /8500M ²	R.3.85				E.11.81																			
PAREDES 8600M ² /8600M ²	R.3.86		E.11.82																					
PAREDES 8700M ² /8700M ²	R.3.87				E.11.83																			
PAREDES 8800M ² /8800M ²	R.3.88		E.11.84																					
PAREDES 8900M ² /8900M ²	R.3.89				E.11.85																			
PAREDES 9000M ² /9000M ²	R.3.90		E.11.86																					
PAREDES 9100M ² /9100M ²	R.3.91				E.11.87																			
PAREDES 9200M ² /9200M ²	R.3.92		E.11.88																					
PAREDES 9300M ² /9300M ²	R.3.93				E.11.89																			
PAREDES 9400M ² /9400M ²	R.3.94		E.11.90																					
PAREDES 9500M ² /9500M ²	R.3.95				E.11.91																			
PAREDES 9600M ² /9600M ²	R.3.96		E.11.92																					
PAREDES 9700M ² /9700M ²	R.3.97				E.11.93																			
PAREDES 9800M ² /9800M ²	R.3.98		E.11.94																					
PAREDES 9900M ² /9900M ²	R.3.99				E.11.95																			
PAREDES 10000M ² /10000M ²	R.3.100		E.11.96																					
PAREDES 10100M ² /10100M ²	R.3.101				E.11.97																			
PAREDES 10200M ² /10200M ²	R.3.102		E.11.98																					
PAREDES 10300M ² /10300M ²	R.3.103				E.11.99																			
PAREDES 10400M ² /10400M ²	R.3.104		E.11.100																					
PAREDES 10500M ² /10500M ²	R.3.105				E.11.101																			
PAREDES 10600M ² /10600M ²	R.3.106		E.11.102																					
PAREDES 10700M ² /10700M ²	R.3.107				E.11.103																			
PAREDES 10800M ² /10800M ²	R.3.108		E.11.104																					
PAREDES 10900M ² /10900M ²	R.3.109				E.11.105																			
PAREDES 11000M ² /11000M ²	R.3.110		E.11.106																					
PAREDES 11100M ² /11100M ²	R.3.111				E.11.107																			
PAREDES 11200M ² /11200M ²	R.3.112		E.11.108																					
PAREDES 11300M ² /11300M ²	R.3.113				E.11.109																			
PAREDES 11400M ² /11400M ²	R.3.114		E.11.110																					
PAREDES 11500M ² /11500M ²	R.3.115				E.11.111																			
PAREDES 11600M ² /11600M ²	R.3.116		E.11.112																					
PAREDES 11700M ² /11700M ²	R.3.117				E.11.113																			
PAREDES 11800M ² /11800M ²	R.3.118		E.11.114																					
PAREDES 11900M ² /11900M ²	R.3.119				E.11.115																			
PAREDES 12000M ² /12000M ²	R.3.120		E.11.116																					
PAREDES 12100M ² /12100M ²	R.3.121				E.11.117																			
PAREDES 12200M ² /12200M ²	R.3.122		E.11.118																					
PAREDES 12300M ² /12300M ²	R.3.123				E.11.119																			
PAREDES 12400M ² /12400M ²	R.3.124		E.11.120																					
PAREDES 12500M ² /12500M ²	R.3.125				E.11.121																			
PAREDES 12600M ² /12600M ²	R.3.126		E.11.122																					
PAREDES 12700M ² /12700M ²	R.3.127				E.11.123																			
PAREDES 12800M ² /12800M ²	R.3.128		E.11.124																					
PAREDES 12900M ² /12900M ²	R.3.129				E.11.125																			
PAREDES 13000M ² /13000M ²	R.3.130		E.11.126																					
PAREDES 13100M ² /13100M ²	R.3.131				E.11.127																			
PAREDES 13200M ² /13200M ²	R.3.132		E.11.128																					
PAREDES 13300M ² /13300M ²	R.3.133				E.11.129																			
PAREDES 13400M ² /13400M ²	R.3.134		E.11.130																					
PAREDES 13500M ² /13500M ²	R.3.135				E.11.131																			
PAREDES 13600M ² /13600M ²	R.3.136		E.11.132																					
PAREDES 13700M ² /13700M ²	R.3.137				E.11.133																			
PAREDES 13800M ² /13800M ²	R.3.138		E.11.134																					
PAREDES 13900M ² /13900M ²	R.3.139				E.11.135																			
PAREDES 14000M ² /14000M ²	R.3.140		E.11.136																					
PAREDES 14100M ² /14100M ²	R.3.141				E.11.137																			
PAREDES 14200M ² /14200M ²	R.3.142		E.11.138																					
PAREDES 14300M ² /14300M ²	R.3.143				E.11.139																			
PAREDES 14400M ² /14400M ²	R.3.144		E.11.140																					
PAREDES 14500M ² /14500M ²	R.3.145				E.11.141																			
PAREDES 14600M ² /14600M ²	R.3.146		E.11.142																					
PAREDES 14700M ² /14700M ²	R.3.147				E.11.143																			
PAREDES 14800M ² /14800M ²	R.3.148		E.11.144																					
PAREDES 14900M ² /14900M ²	R.3.149				E.11.145																			
PAREDES 15000M ² /15000M ²	R.3.150		E.11.146																					
PAREDES 15100M ² /15100M ²	R.3.151				E.11.147																			
PAREDES 15200M ² /15200M ²	R.3.152		E.11.148																					
PAREDES 15300M ² /15300M ²	R.3.153				E.11.149																			
PAREDES 15400M ² /15400M ²	R.3.154		E.11.150																					
PAREDES 15500M ² /15500M ²	R.3.155				E.11.151																			
PAREDES 15600M ² /15600M ²	R.3.156		E.11.152																					
PAREDES 15700M ² /15700M ²	R.3.157				E.11.153																			
PAREDES 15800M ² /15800M ²	R.3.158		E.11.154																					
PAREDES 15900M ² /15900M ²	R.3.159				E.11.155																			
PAREDES 16000M ² /16000M ²	R.3.160		E.11.156																					
PAREDES 16100M ² /16100M ²	R.3.16																							



Cuba de la Sagra a 1:7,500

NORMAS SUBSIDIARIAS DE PLANEAMIENTO CUBAS DE LA SAGRA

PLANO DE CALIFICACION Y REGULACION DEL SUELO

ESCALA: 1/2.000

AYUNTAMIENTO DE CUBAS DE LA SAGRA

SERVICIOS TECNICOS MUNICIPALES

4D